


MINISTER INFRASTRUKTURY
 MINISTER OF INFRASTRUCTURE
 ul. Chałubińskiego 4/6, PL-00-928 Warszawa

ZAWIADOMIENIE
 COMMUNICATION

dotyczące: ^{1/}
 concerning:



~~UDZIELENIA HOMOLOGACJI~~
~~APPROVAL GRANTED~~
~~ROZSZERZENIA HOMOLOGACJI~~
~~APPROVAL EXTENDED~~
~~ODMOWY HOMOLOGACJI~~
~~APPROVAL REFUSED~~
~~COFNIĘCIA HOMOLOGACJI~~
~~APPROVAL WITHDRAWN~~
~~OSTATECZNEGO ZANIECHANIA PRODUKCJI~~
~~PRODUCTION DEFINITELY DISCONTINUED~~



typu wyposażenia do zasilania gazem ciekłym (LPG) na podstawie Regulaminu nr 67 EKG ONZ.
of a type of LPG equipment pursuant to Regulation No. 67.

Nr homologacji: **E20 67R-010787**
Approval No.:

Nr rozszerzenia: **2**
Extension No.:

1 Elementy wyposażenia do zasilania LPG: ^{1/}
LPG equipment considered:

Zbiornik typu ZT.1-300 łącznie z zestawem osprzętu podłączonego do niego - jak podano w Dodatku 1 do niniejszego zawiadomienia.
Container of a type ZT.1-300 including the configuration of accessories fitted to the container, as laid down in appendix 1 to this communication.

Zawór ograniczający napelnienie do 80%
80 percent stop valve

Wskaźnik poziomu
level indicator

Nadeisnieniowy zawór bezpieczeństwa (zawór upustowy)
pressure relief valve (discharge valve)

Nadeisnieniowe urządzenie bezpieczeństwa
pressure relief device


Zdalnie sterowany zawór roboczy z zaworem ograniczającym wypływ
remotely controlled service valve with excess flow valve

Zawór wielofunkcyjny (wielozawór) łącznie z następującym osprzętem:
multivalve, including the following accessories:

Gazoszczelna obudowa
gas-tight housing

Elektryczne złącze zasilania (pompa/organ sterujący)^{1/}
power supply bushing (pump/actuators)

Pompa paliwa
Fuel pump
 Parownik/regulator ciśnienia
Vaporizer/pressure regulator
 Zawór odcinający
Shut-off valve
 Zawór zwrotny
Non-return valve
 Nadeśnieniowy zawór bezpieczeństwa przewodu gazowego
Gas-tube pressure relief valve
 Złącze robocze
Service coupling
 Przewód giętki
Flexible hose
 Oddalony wlew paliwa
Remote filling unit
 Urządzenie wtrysku gazu lub wtryskiwacz
Gas injection device or injector
 Magistrala paliwowa
Fuel rail
 Urządzenie dawkujące gaz
Gas dosage unit
 Mieszalnik gazu
Gas mixing piece
 Elektroniczna jednostka sterująca
Electronic control unit
 Czujnik ciśnienia/temperatury
Pressure/temperature sensor
 Zespół filtra LPG
LPG filter unit



- | | | |
|---|---|--|
| 2 | Nazwa handlowa lub marka
<i>Trade name or mark</i> | GZWM S.A.
OMNIA
HL Propan
DEC 2001 |
| 3 | Nazwa i adres wytwórcy
<i>Manufacturer's name and address</i> | Grodkowskie Zakłady Wyrobów Metalowych
Spółka Akcyjna
ul. Wrocławska 59, PL-49-200 Grodków |
| 4 | Nazwa i adres przedstawiciela wytwórcy (o ile występuje)
<i>If applicable, name and address of manufacturer's representative</i> | nie dotyczy
<i>N/A</i> |
| 5 | Data przedstawienia do homologacji: 15.10.2010
<i>Submitted for approval on:</i> | |
| 6 | Placówka techniczna odpowiedzialna za przeprowadzanie badań homologacyjnych:
<i>Technical service responsible for conducting approval tests:</i> | WYDZIAŁ TRANSPORTU
POLITECHNIKI ŚLĄSKIEJ
ul. Krasińskiego 8,
PL-40-019 Katowice |

- 7 Data sprawozdania wydanego przez tę placówkę: **20.12.2010**
Date of report issued by that service:
- 8 Numer sprawozdania wydanego przez tę placówkę: **U-797/RT 2/2010/2**
Number of report issued by that service:
- 9 Homologacja: **udzielona/odmówiona/rozszerzona/cofnięta^{1/}**
Approval: granted/refused/extended/withdrawn
- 10 Powód (Powody) rozszerzenia homologacji (o ile występują): **nowa konfiguracja osprzętu OMB Saleri typu K4, MK4, zmiany w konfiguracji osprzętu LOVATO MV305, EMER E67-01, zastosowanie uchwyty montażowych w zbiornikach z króćcem zewnętrznym**
Reason(s) of extension (if applicable): new configuration of accessories OMB Saleri type K4, MK4, changes of configuration of accessories LOVATO MV305, EMER E67-01, applying of technological handles for containers with external probe
- 11 Miejscowość: **00-928 Warszawa**
Place:
- 12 Data: **18. 01. 2011**
Date:
- 13 Podpis:
Signature:
- Urządzenie
MINISTER INFRASTRUKTURY
 Jerzy Król
 Naczelnik Wydziału
 Warunków Technicznych Pojazdów Ciężarowych Średnich
 w Departamencie Transportu Drogowego
-
- 14 Dokumenty załączone do wystąpienia o homologację lub jej rozszerzenie są dostępne na żądanie
The documents filed with application or extension of approval can be obtained upon request
 Opis techniczny wraz z rysunkami
Technical description and drawings
 Sprawozdanie z badań nr: **U-797/RT 2/2010/2**
Test report No.

^{1/} Niepotrzebne skreślić
Strike out what does not apply


Dodatek 1 (tylko zbiorniki)
Appendix 1 (containers only)

1. Charakterystyki zbiorników ze zbiornika podstawowego (zestaw 00)
Container characteristics from the parent container (configuration 00)

- (a) Nazwa handlowa lub marka: **GZWM S.A.**
Trade name or mark: **OMNIA**
HL Propan
DEC 2001
- (b) Kształt: **specjalny, toroidalny**
Shape: **special, toroidal**
- (c) Materiał: **P355NB**
Material:
- (d) Otwory: **jeden pod osprzęt zespolony**
Openings: **one opening for accessories**
- (e) Grubość ścianki: **3,5 mm**
Wall thickness **mm**
- (f) Średnica (zbiorniki cylindryczne): **nie dotyczy**
Diameter (cylindrical container): **N/A**
- (g) Wysokość (specjalny kształt zbiornika): **300 mm**
Height (special container shape):
- (h) Powierzchnia zewnętrzna: **13804,0 cm²**
External surface: **cm²**
- (i) Zestaw osprzętu podłączonego do zbiornika: patrz Tabela 1
Configuration of accessories fitted to container: see table 1.

Tabela 1 (Table 1)

Lp. No.	Dotyczy Item	Typ Type	Nr homologacji Approval No.	Nr rozszerzenia Extension No.
a	Zawór ograniczający napelnienie do 80 % <i>80 per cent stop valve</i>	----	----	----
b	Wskaźnik poziomu <i>Level indicator</i>	----	----	----
c	Nadciśnieniowy zawór bezpieczeństwa (zawór upustowy) <i>Pressure relief valve (discharge valve)</i>	----	----	----
d	Zdalnie sterowany zawór roboczy z zaworem ograniczającym wypływ <i>Remotely controlled service valve with excess valve</i>	----	----	----
e	Pompa paliwa <i>Fuel pump</i>	----	----	----
f	Zawór wielofunkcyjny (wielozawór) <i>Multi-valve</i>	TOMASETTO-ACHILLE AT.02	E8 67R-013018	2, 5, 8, 10, 15, 18, 22, 23
g	Gazoszczelna obudowa <i>Gas-tight housing</i>	Opcjonalnie (in option) GZWM 03	E20 67R 010390	----
h	Elektryczne złącze zasilania (pompa/organ sterujący) <i>Power supply bushing (pump/actuators)</i>	----	----	----
i	Zawór zwrotny <i>Non return valve</i>	----	----	----
j	Nadciśnieniowe urządzenie bezpieczeństwa <i>Pressure relief device</i>	----	----	----



2. Wykaz rodziny zbiorników

List of the container family: Tabela 2 (Table 2)

Lp. No.	Typ Type	Średnica/wysokość Diameter/Height [mm]	Pojemność Capacity [l]	Powierzchnia zewnętrzna External surface [cm ²]	Konfiguracja osprzętu [kody] 1/ Configuration of accessories [codes] 1/
01	ZT.1-300	300	96,0	13804,0	00, 01, 02, 03, 04, 05

3. Wykaz możliwych zestawów osprzętu podłączonego do zbiornika:

Lists of the possible configurations of accessories fitted to the container:

Tabela 3 (Table 3)

Lp. No	Część zestawu Accessories	Typ Type	Nr homologacji Approval No.	Nr rozszerzenia Extension No.	Zestaw osprzętu [kody] 1/ Configuration of accessories [codes] 1/
a	Zawór wielofunkcyjny (wielozawór) Multi-valve	TOMASETTO- ACHILLE AT.02	E8 67R-013018	2, 5, 8, 10, 15, 18, 22, 23	00
b	Gazoszczelna obudowa opcjonalnie in option Gas-tight housing	GZWM 03	E20 67R-010390		
a1	Zawór wielofunkcyjny (wielozawór) Multi-valve	EMER E67-01	E3 67R-0158416	2, 10	01
b1	Gazoszczelna obudowa opcjonalnie in option Gas-tight housing	GZWM 03	E20 67R-010390		
a2	Zawór wielofunkcyjny (wielozawór) Multi-valve	LOVATO MV305	E4 67R-0194004	8, 9, 13, 14	02
b2	Gazoszczelna obudowa opcjonalnie in option Gas-tight housing	GZWM 03	E20 67R-010390		
a3	Zawór wielofunkcyjny (wielozawór) Multi-valve	OMB Saleri B1	E13 67R-010188	04	03
b3	Gazoszczelna obudowa opcjonalnie in option Gas-tight housing	GZWM 03	E20 67R-010390		
a4	Zawór wielofunkcyjny (wielozawór) Multi-valve	TARTARINI AUTO T.04	E8 67R-013018	9	04
b4	Gazoszczelna obudowa opcjonalnie in option Gas-tight housing	GZWM 03	E20 67R-010390		
a5	Zawór wielofunkcyjny (wielozawór) Multi-valve	OMB K4, MK4	E4 67R-010238	02	05
b5	Gazoszczelna obudowa opcjonalnie in option Gas-tight housing	GZWM 03	E20 67R-010390		

